





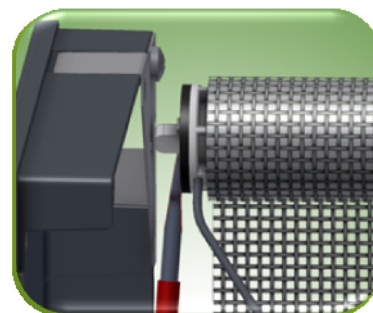
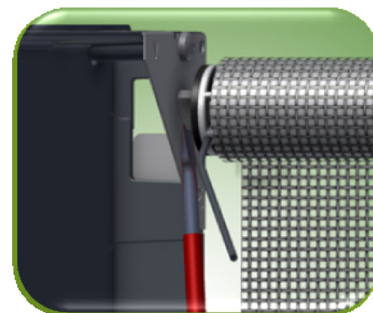
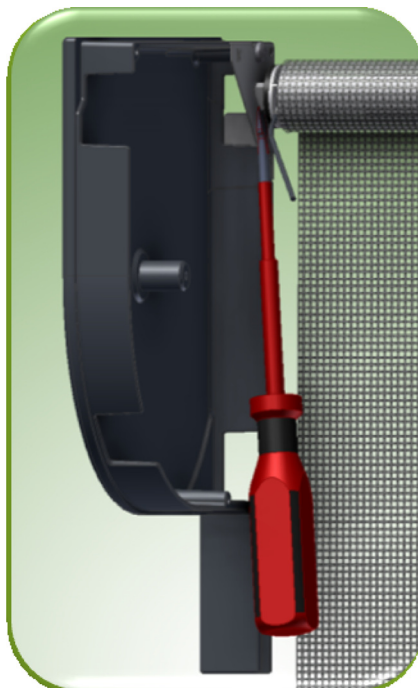

Sposób demontażu moskitiery

Demontując moskitierę, należy uprzednio zabezpieczyć zespół napinający jakimkolwiek prętem o średnicy 2 mm, aby nie nastąpiło samowolne rozwinięcie sprężyny. Należy w tym celu umieścić pręt w otworze znajdującym się w zespole napinającym w taki sposób, by połączyć ze sobą łożysko i wspornik, na którym nawinięta jest sprężyna. Następnie zwykłym płaskim śrubokrętem lub innym dowolnym płaskim narzędziem podważyć zaczepek a w następnej kolejności wsunąć go (schować) do zespołu napinającego i zdjąć rurę nawojową wraz z nawiniętą siatką

1. Demontaż moskitiery z zastosowaniem blachy osłonowej do pokryw bocznych:



2. Demontaż moskitiery z zastosowaniem wieszaka Moskito KWA-MKT:



3. Demontaż moskitiery w systemie SKT:

