
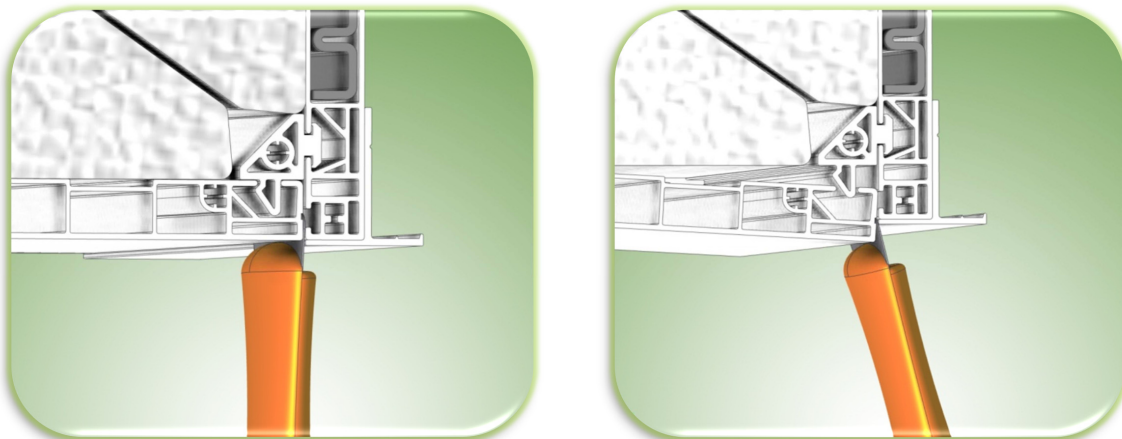


Sposób otwierania pokrywy rewizyjnej w systemie SKT OPOTERM.

Otwierając pokrywę rewizyjną w systemie SKT OPOTERM od dołu, należy użyć dedykowanego do tego celu przyrządu. Narzędzie to jest specjalnie przystosowane do otwierania pokryw rewizyjnych dla każdej wielkości skrzynki i jest przeznaczone szczególnie przy rewizji od dołu skrzynki.



Aby sprawnie otworzyć skrzynkę, należy przyrząd wsunąć w szczelinę pomiędzy pokrywę rewizyjną a pokrywę boczną w taki sposób, by część bez wybrania była skierowana w stronę okna.

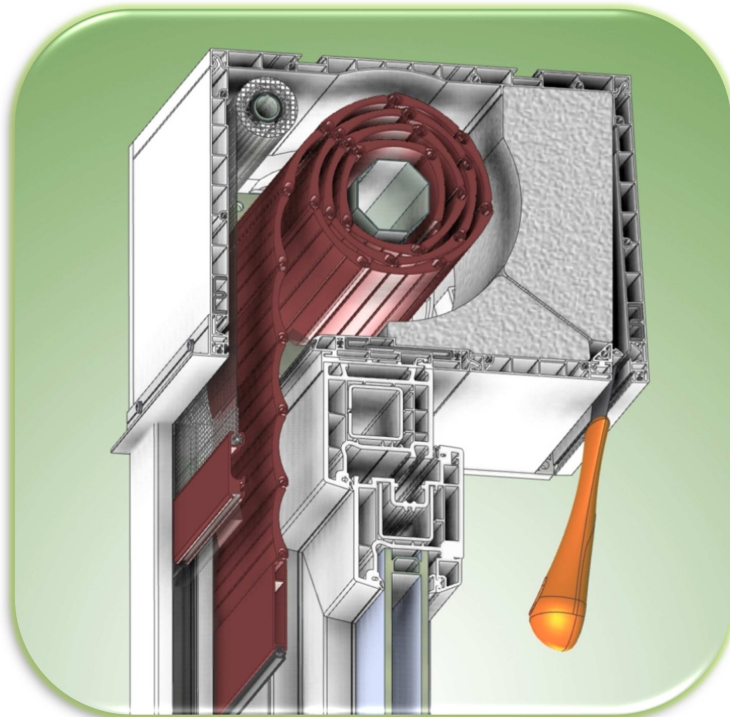


Dzięki temu, krawędź narzędzia znajdzie się na wysokości specjalnego wybrania w pokrywie rewizyjnej, ułatwiającego w znaczny sposób jej otwarcie.

Następnie odchylając przyrząd, podważyć pokrywę w celu jej otwarcia. Czynność tę powtórzyć na całej długości skrzynki tak często jak jest to konieczne.



W sytuacji, w której mamy rewizję od czoła skrzynki, do otwierania może być użyte dowolne płaskie narzędzie, którego element mocowany w skrzynce jest dłuższy niż 12 mm.



Rewizja w tym przypadku nie wymaga specjalnej techniki. Wystarczy wsunąć narzędzie w omawianą szczelinę, a następnie odchylić pokrywę boczną.